



Students

How do I get my login information?

All Students receive their login information via email after enrollment. This email contains two separate accounts: First, the **general Internet login information**, and second, your login information for **EUF Portal /Studioport** (see “Registration for exams“ / „Studioport“ flyer).



General Internet login information (“Netzzugangsdaten”):
Username: **6-digit student ID number**, e.g. **512345**
Internet access password: with special characters, e.g. **+dx7dk8**

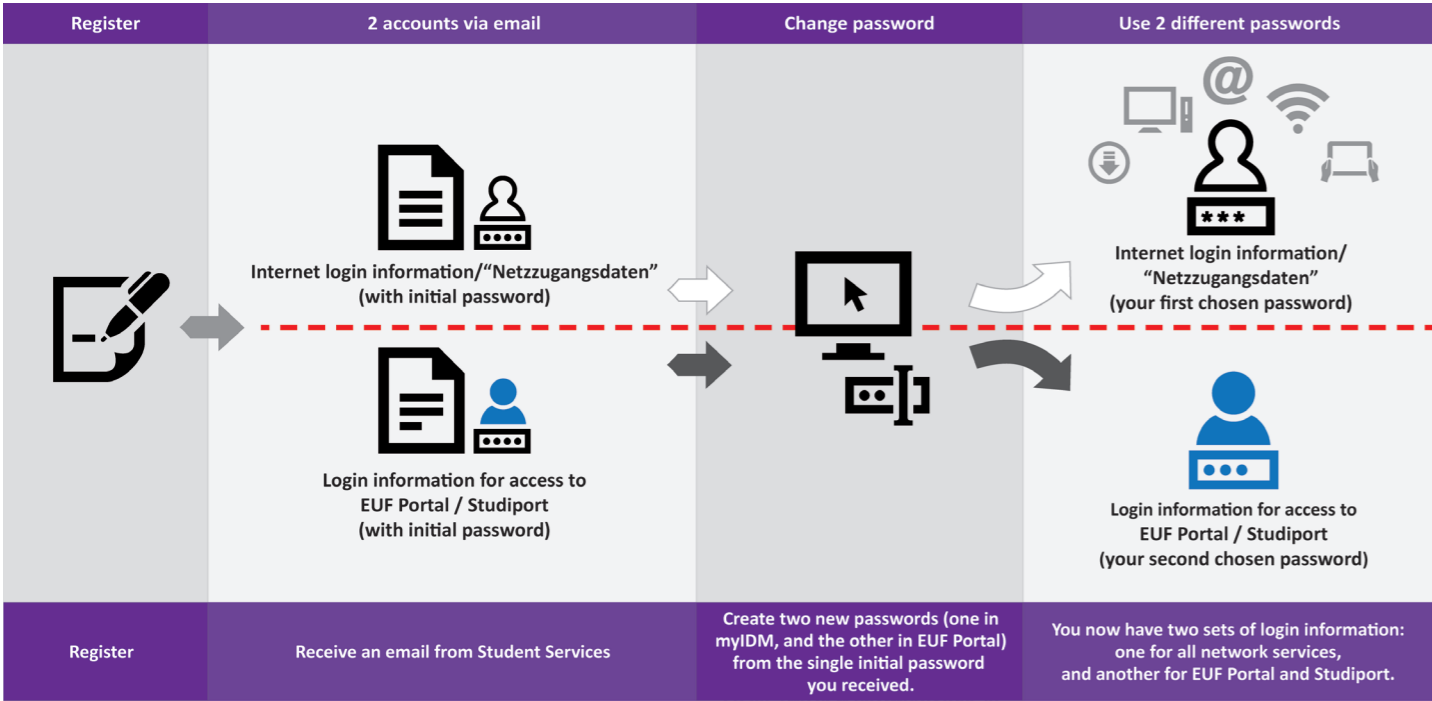


Login information for EUF Portal / Studioport:
Username: **see your enrollment documents**
Password: at least 8 characters, incl. 1 special character, 1 number, upper/lower case

Which password do I use for what and in what way?

	User name is 6-digit student ID number?	Internet login Information password?	Note
Computer Rooms	yes	yes	
Email (via “Outlook” webmail)	yes	yes	see Email flyer
EUF websites	yes	yes	
Moodle (e-learning)	yes	yes	
Copier in library (ZHB)	yes	yes	
myIDM (for password changes)	yes	yes	
Shibboleth (reg. with third-party providers)	yes	yes	
Wifi (eduroam wireless Internet network)	studentIDnumber@uni-flensburg.de	yes	see Wifi flyer
EUF Portal / Studioport	EUF Portal / Studioport ID	no	see Studioport flyer

What happens when I change my password for the first time?



Password change upon first login

As soon as you change your Internet and EUF Portal / Studioport passwords for the first time, they stop being identical. Please keep this in mind!

General Internet login information password:
To change your initial password, please go to myIDM here: <https://www.uni-flensburg.de/myidm>

Password for EUF Portal / Studioport:
The first time you log into EUF Portal you will be asked to change the joint password for **EUF Portal and Studioport**. - You can access EUF Portal here: <https://eufportal.uni-flensburg.de>
Please note - time delay: This password is transferred to Studioport overnight and as a result is also valid there.

Select security questions!



Protect yourself: <https://www.uni-flensburg.de/myidm>
You can easily select and save your own security questions on the myIDM-system at EUF. This allows you to retrieve your Internet access password, should you ever forget it.

Forgot your password?

- General Internet login information password**
1. Try to recover your password through **myIDM**. This option works if you have already selected and saved security questions, and can remember your username.
 2. Go to the **ZIMT Service Desk**, being sure to take your official ID and **student ID card (Uninow)** with you.

- Login information for EUF Portal / Studioport**
1. Did you remember the password must meet certain requirements (see section “How do I get my login information”)?
 2. Go to the **Student Services office**, being sure to take your official ID and your (digital) student ID card with you.

Your Student Card in Uninow App

Students, guests and employees are invited to use EUF’s **Uninow Campus App**: www.uni-flensburg.de/app

Students can log in with their General Internet login information respectively their EUF Portal / Studioport data and get access to their **digital student ID card**, grades, news and more - depending on which app module they want to use.



Guests

Wireless Internet (Wifi)



Guests and visiting researchers can use eduroam to log into the EUF wireless Internet network if their home institutions belong to **eduroam**.

In this case, wifi login happens automatically on Flensburg campus.

Alternatively, guests can gain access to the wifi network by obtaining a temporary **guest account**.

For detailed information about guest wifi access, see the Wifi flyer.

Help and support

If you have further questions or problems about using **login information to access the Internet**, feel free to contact ZIMT:



ZIMT Service Desk
Open: Mon - Fri; see website

Room: HEL 301 (Helsinki Building)
Phone: +49 461 805 2112
Email: zimt-service@uni-flensburg.de
www.uni-flensburg.de/go/zimtservicedesk

For problems with **EUF Portal / Studioport login information** only, you can visit Student Services in person at:



Student Services
Helsinki Building (HEL)

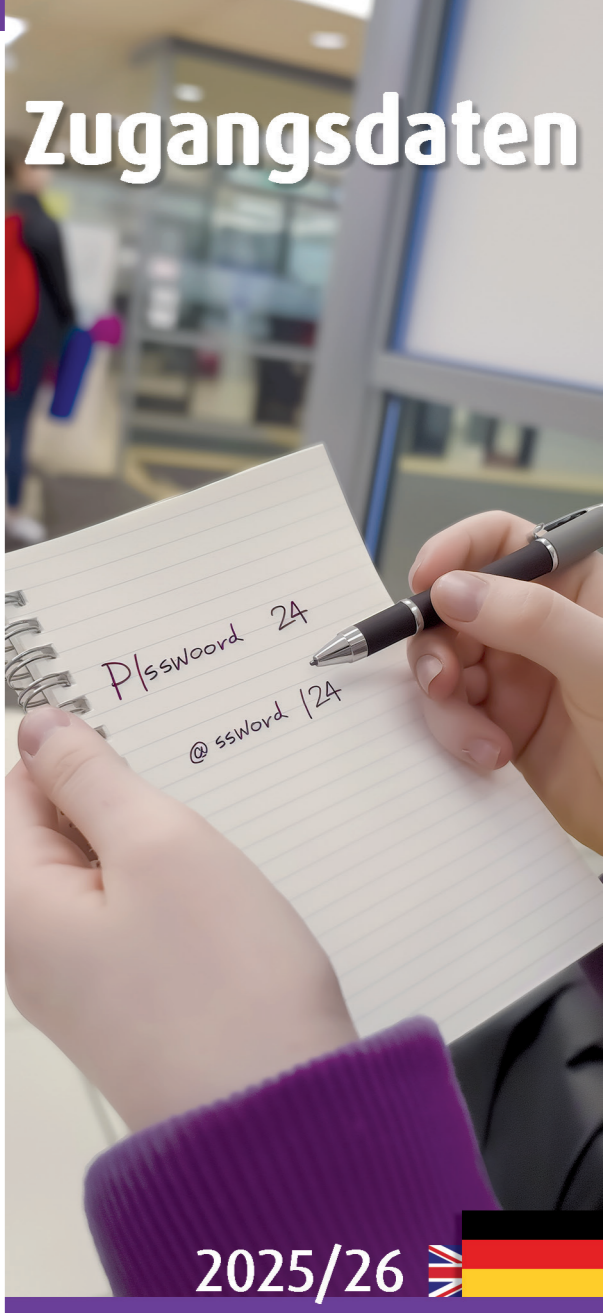
Additional information:
www.uni-flensburg.de/go/studsek



www.uni-flensburg.de/password

Flyer-Version Account Aug 25 - Dipl.-Inf. (FH) Christian Berger, ZIMT, EUF

Zugangsdaten



**Europa-Universität
Flensburg**

Zentrum für Informations- und
Medientechnologien (ZIMT)



Studierende

Wie bekomme ich meine Zugangsdaten?

Alle Studierenden erhalten ihre Zugangsdaten nach der Immatrikulation per E-Mail. Diese E-Mail enthält zwei gesonderte Accounts: Zum einen die **generellen Netzzugangsdaten**, zum anderen die Zugangsdaten für **EUF Portal / Studiport**.



Generelle Netzzugangsdaten:

Benutzername: **6-stellige Matrikelnummer**, z.B. **512345**
Netzzugangspasswort: mit Sonderzeichen, z.B. **+dx7dk8**



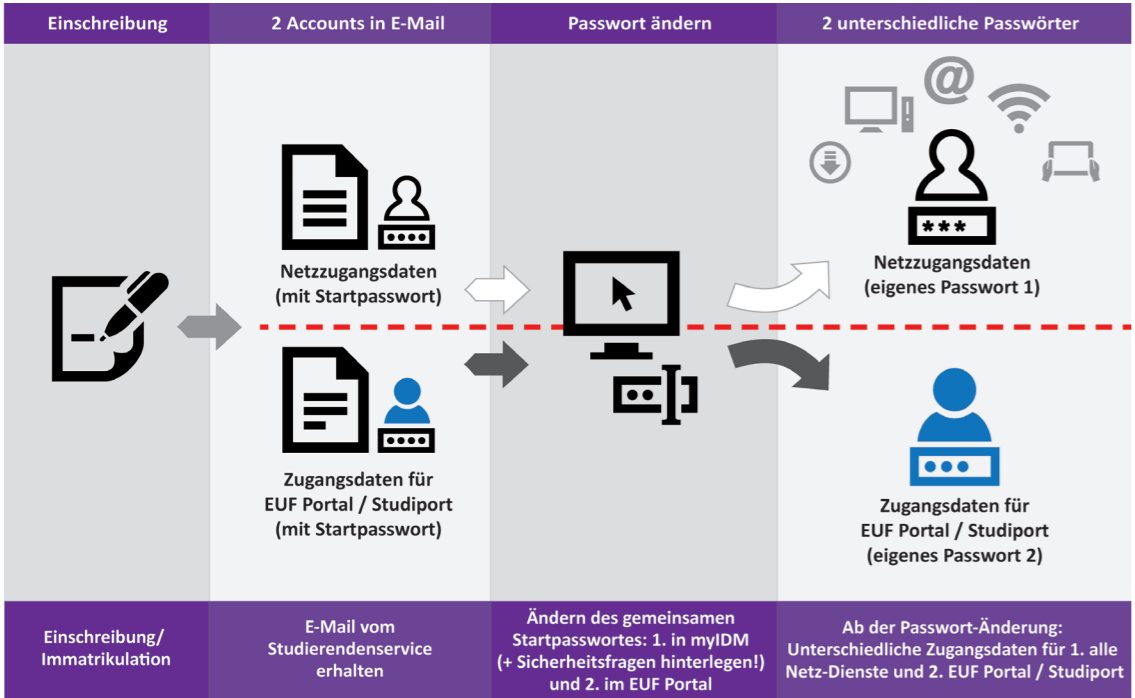
Zugangsdaten für EUF Portal / Studiport:

Benutzername: **siehe Immatrikulationsunterlagen**
Passwort: mindestens 8 Zeichen, inkl. 1 Sonderzeichen, 1 Zahl, Groß-/ Kleinschreibung

Welches Passwort benutze ich wofür und in welcher Form?

	Benutzername ist Matrikelnummer?	Netzzugangspasswort?	Hinweis
Computerräume	ja	ja	
E-Mail (über „Outlook“ Webmail)	ja	ja	siehe E-Mail-Flyer
Logins auf Webseiten der EUF	ja	ja	
moodle (E-Learning-Plattform)	ja	ja	
Kopierer in der Bibliothek (ZHB)	ja	ja	
myIDM (für Passwortänderungen)	ja	ja	
Shibboleth (Anm. bei Drittanbietern)	ja	ja	
WLAN (drahtloses Internet eduroam)	Matrikelnummer@uni-flensburg.de	ja	siehe WLAN-Flyer
EUF Portal / Studiport	EUF Portal / Studiport-Kennung	nein	siehe Studiport-Flyer

Was passiert bei der ersten Passwortänderung?



Wichtig: Erste Passwortänderung

Die anfangs gleichen Startpasswörter für Netzzugang und EUF Portal / Studiport sind ab der ersten Änderung nicht mehr identisch. Denken Sie daran!

Generelle Netzzugangsdaten:

Um das Startpasswort zu ändern, gehen Sie auf das myIDM-System: <https://www.uni-flensburg.de/myidm>

Passwort für EUF Portal / Studiport:

Das gemeinsame Passwort für **EUF Portal** und **Studiport** legen Sie im EUF Portal fest: <https://eufportal.uni-flensburg.de>

Achtung - Zeitverzögerung: Über Nacht wird dieses Passwort zum Studiport übertragen und ist dann auch dort gültig.

Hinterlegen Sie Sicherheitsfragen!



Sorgen Sie vor: <https://www.uni-flensburg.de/myidm>

Im myIDM-System der EUF können Sie ganz einfach eigene Sicherheitsfragen hinterlegen, mit deren Hilfe Sie Ihr Netzzugangspasswort wiederherstellen können, falls Sie es einmal vergessen sollten.

Zugangsdaten vergessen?

Netzzugangsdaten

1. Versuchen Sie, Ihr Passwort mit Hilfe von **myIDM** wiederherzustellen. Dies funktioniert, sofern Sie Sicherheitsfragen hinterlegt haben und sich zumindest an Ihren Benutzernamen erinnern.
2. Wenden Sie sich persönlich an den **ZIMT-Servicedesk** und bringen Sie sowohl Ausweis als auch **Studierendenausweis** (Uninow) mit.

Zugangsdaten für Studiport

1. Daran gedacht, dass das Passwort bestimmte Anforderungen erfüllen muss (Abschnitt „Wie bekomme ich meine Zugangsdaten“)?
2. Wenden Sie sich persönlich an den **Studierendenservice** und bringen Sie sowohl Ihren Ausweis als auch Ihren (digitalen) Studierendenausweis mit.

Ihr Ausweis in der Uninow-App

Studierenden, Gästen und Beschäftigten empfehlen wir, sich die **Uninow Campus App** der EUF zu installieren.



Studierende können sich - je nachdem, welches App-Modul sie nutzen möchten - mit ihren Netzzugangsdaten bzw. den Zugangsdaten für EUF Portal / Studiport einloggen und ihren **digitalen Studierendenausweis**, ihre Noten, News und vieles mehr abrufen: www.uni-flensburg.de/app

Gäste

Drahtloses Internet (WLAN)



Gastdozent*innen können sich zum einen per eduroam im WLAN der Europa-Universität Flensburg anmelden.

Voraussetzung ist, dass eduroam auch an der Heimateinrichtung im Einsatz ist. Ist dies der Fall, geschieht die WLAN-Anmeldung auf dem Flensburger Campus automatisch.

Alternativ können Gäste der EUF einen zeitlich begrenzten **Gastaccount** für das WLAN erhalten.

Alle nötigen Informationen erhalten Sie im WLAN-Flyer.

Hilfe und Support

Bei weiteren Fragen oder Problemen mit Ihren **Netzzugangsdaten** wenden Sie sich gerne an:



ZIMT-Servicedesk

Geöffnet: Mo - Fr, siehe Website

Raum: HEL 301 (Gebäude Helsinki)
Tel.: +49 461 805 2112
E-Mail: zimt-service@uni-flensburg.de
www.uni-flensburg.de/go/zimt-servicedesk

Ausschließlich bei Problemen mit **EUF Portal / Studiport-Zugangsdaten** können Sie sich persönlich an den Studierendenservice wenden:



Studierendenservice

Gebäude Helsinki (HEL)


Weitere Informationen:
www.uni-flensburg.de/go/studsek



www.uni-flensburg.de/passwort

Flyer-Version Account Aug 25 - Dipl.-Inf. (FH) Christian Berger, ZIMT, EUF

Accounts



2025/26



Europa-Universität
Flensburg

Center of Information and Media
Technologies (ZIMT)

Gäste

Studierende