

ERFAHRUNGSBERICHT AUSLANDSSEMESTER

Wie war es?

*Diese Frage haben Sie vielleicht schon häufiger gehört, da Sie sich jetzt am Ende Ihres Auslandssemesters befinden. Auch das International Center möchte nun von Ihnen abschließend wissen, wie Sie Ihr Auslandssemester bewerten und was es zu beachten gibt. Die Erfahrungsberichte können und sollen veröffentlicht werden und dienen als Orientierungsgrundlage für neue Interessent*innen. Ebenso möchte das International Office die Inhalte gegebenenfalls zu Werbezwecken verwenden. Wir würden uns daher wünschen, dass Sie diesen Aspekt sowie Ihre repräsentative Rolle im Allgemeinen beim Ausfüllen des Berichts berücksichtigen.*

1. Allgemeine Daten

Bitte nennen Sie im Erfahrungsbericht keine personenbezogenen Daten (Name, E-Mail-Adresse usw.).

Ich bin mit der Veröffentlichung des Berichts sowie der beigefügten Fotos einverstanden:

Ja Nein

Studiengang an der EUF

Internationales Management, spanischer Sprachzweig

Fächerkombination (falls BABW)

Klicken oder tippen Sie hier, um Text einzugeben.

Gastland

Spanien

Gasthochschule

ESIC Business school Valencia

Semester im Ausland (z. B. HeSe 2020/21)

HeSe 2021/22

2. Ihre Erfahrungen

An dieser Stelle können Sie nun über Ihre Erfahrungen im Ausland berichten. Manchmal ist es nicht so einfach, derart komprimiert von seinen Auslandserfahrungen zu erzählen. Deshalb haben wir einige Fragen vorbereitet, die Ihnen dabei helfen sollen. Am Ende finden Sie jedoch ebenso ein freies Feld zum Ausfüllen vor, in das Sie Aspekte, die von keiner dieser Fragen abgedeckt werden, gerne eintragen können.

Wie haben Sie sich auf das Auslandssemester vorbereitet?

Vor dem Auslandssemester solltest du auf jeden Fall alle E-Mails vom internationalen Center gründlich (!) durchlesen und alle Dokumente und Formulare fristgerecht abgeben. Eine nicht-fristgerechte Abgabe führt zu unnötigen Komplikationen und das will man vermeiden. Dann solltest du dich darum kümmern, wie du das Auslandssemester finanzierst. Auslands-Bafög ist eine gute Möglichkeit dies zu tun, jedoch sollte dir bewusst sein, dass solche Anträge mindestens zwei Monate brauchen, um bearbeitet zu werden. Wenn du also im September ins Ausland fliegst, sollte der Antrag Ende Juni vollständig (!) beim zuständigen Amt liegen.

Um dir Kurse im Ausland anrechnen lassen zu können, muss vorher ein Learning Agreement von der EUF und von der Partneruniversität unterschrieben werden. In dem Learning Agreement stehen die Kurse, die du im Ausland absolvieren möchtest und für welche Kurse an der EUF du dir die Credits im Ausland anrechnen lassen möchtest. Am besten ist es, wenn das Learning Agreement schon vor der Abreise von allen Parteien unterschrieben wurde, sodass nur noch das letter of confirmation fehlt für deine erste Erasmus-Auszahlung. Das letter of confirmation wird von der Partneruniversität unterschrieben und bestätigt deine Ankunft im Ausland. Bewahre dieses Schreiben gut auf, denn am Ende deines Aufenthalts muss das Datum deines Abgangs von der Partneruniversität eingetragen werden. Erst mit der zweiten Unterschrift + dem Datum deines Abgangs bekommst du deine zweite Auszahlung des Erasmus Grant.

Das scheint jetzt erstmal alles ein bisschen überwältigend aber das Internationale Center macht sehr gute Arbeit darin alles so einfach wie möglich darzustellen. Die ganzen Formulare können auf der EUF website runtergeladen und ausgefüllt werden, sodass man auch nichts vergisst. Bei Fehlern geht die Welt auch nicht unter. Bis ich mein Learning Agreement unterzeichnet bekommen habe, hat es fünf Anläufe gebraucht. Mach dir also keine Sorgen, bei Fragen sind alle Beteiligten sehr aufmerksam und hilfsbereit, scheue dich also nicht auch mal eine dritte oder vierte Frage zu stellen, egal wie banal sie scheinen mag.

Wie haben Sie sich im Gastland sozial vernetzt? Haben Sie Tipps, wie dies gut gelingen kann?

*In Valencia ist die Erasmus Szene sehr mit Leben gefüllt. Es gibt verschiedene Organisationen, die günstige Trips und Partys anbieten. Auf den Instagram Konten, **@erasmuslifevalencia**, **@erasmusvalenciavip**, **@happyerasmusvalencia** kannst du sehen welche Organisationen was anbieten. Oftmals zahlt man dadurch nur die Hälfte des eigentlichen Preises. Für das Oceanographico in Valencia, welches normalerweise 30€ kostet, habe ich nur 15€ gezahlt, da diese Organisationen Gruppenpreise in Anspruch nehmen können. Solche Ausflüge sind auch ein sehr guter Ort neue Bekanntschaften zu machen. Trau dich ruhig mal einen Ausflug allein zu buchen und schau was dich erwartet. In den meisten Fällen findest du Menschen, die genau im selben Boot sitzen wie du.*

Haben Sie die Landessprache gelernt bzw. wie wichtig war diese Ihrer Ansicht nach für Ihren Aufenthalt?

Im spanischen Sprachzweig hat man an der EUF bis zum vierten Semester Spanischunterricht, also kannte ich die Basics schon. Spanier neigen aber dazu, nicht zu verstehen, dass Nicht-Muttersprachler nicht mitkommen, wenn sie anfangen in Turbo-Geschwindigkeit zu reden. Dieses Problem wird sich nur legen, wenn du dir wirklich Mühe gibst die Sprache zu lernen. Melde dich dafür am kostenlosen Spanischunterricht an der ESIC an. Es kann jedoch sein, dass du dir diesen Kurs nicht anrechnen lassen kannst, da du an der EUF schon vier Spanisch Kurse absolviert hast. Da der Kurs an der ESIC jedoch kostenlos ist, solltest du die Chance wirklich nutzen. Durch diesen Kurs kannst du auch noch weitere Erasmus Studentinnen kennenlernen.

Wie gestaltete sich das Studium an der Partnerhochschule?

(z. B. Räumlichkeiten, Workload, Unterrichtssprache, Prüfungsformen, Barrierefreiheit)

Das Studium an der ESIC fand größtenteils in Präsenz statt. Es gibt jedoch noch ein Hybrid-System zwischen Online und Präsenz. An manchen Tagen, vorher natürlich angegeben, finden 1st und 3rd year Kurse online statt und 2nd und 4th year Kurse in Präsenz und umgekehrt. In meinem Fall hatte ich Kurse aus allen Jahren und musste so koordinieren, wann ich an der Uni sein muss und wann zuhause. Solltest du aufeinander folgende Kurse haben, wo einer online und einer in Präsenz stattfindet, kannst du dich einfach in den Raum setzen, wo du normalerweise Präsenzunterricht für das Fach hast und so Online mitmachen. So verpasst du den nächsten Kurs nicht, der dann in Präsenz stattfindet. An der ESIC gibt es eine Anwesenheitspflicht. Für 1st und 2nd year Kurse

ERFAHRUNGSBERICHT AUSLANDSSEMESTER

darfst du bis zu 15% des gesamten Unterrichts fehlen, was ungefähr 6-8 Unterrichtsstunden sind. Solltest du mehr fehlen, werden deine Projekte und deine mündliche Partizipation nicht zur Endnote gezählt. Da Projekte an der ESIC zum Alltag gehören solltest du diese Anwesenheitspflicht wirklich ernst nehmen. In 3rd und 4th year Kursen darf man i.d.R. bis zu 25% fehlen. Kommen wir aber nochmal zu den Projekten. Stell dich darauf ein, vor der gesamten Klasse einen Vortrag halten zu müssen, auch mal allein. Das scheint jetzt erstmal sehr beschämend aber man gewöhnt sich sehr schnell daran und es bereitet einen immens auf die Zukunft vor. Vor einem Publikum etwas gut zu präsentieren, gehört zu den wichtigsten Aufgaben hier. Alle meine Kurse waren auf Englisch. Das machte mir mein Leben deutlich einfacher. Erstens lernt man so Spanierinnen kennen, die auch Englisch können (das kommt nämlich sehr selten vor). Zweitens versteht man Unterrichtsinhalte viel besser, weil man einfach an die Sprache gewöhnt ist und drittens die Klausurvorbereitungsphase wird auch vereinfacht. Wenn dein Spanisch gut sein sollte, dann würde ich auch ein paar Spanisch Kurse empfehlen, es wird aber deutlich anspruchsvoller.

Alle Prüfungen finden in Präsenz statt. Solltest du eine Prüfung nicht bestehen, musst du im Sommer nochmal nach Valencia anreisen und diese hier vor Ort nachschreiben.

Welche interkulturellen Begegnungen/Kompetenzen prägten Ihren Aufenthalt?

Wie schon vorher erwähnt, spricht niemand so wirklich Englisch außerhalb der Universität. Stell dich also darauf ein, dass du in Alltagssituationen Spanisch sprechen musst, um dein Anliegen zu erklären.

Welche Perspektiven auf das Gastland/Herkunftsland haben sich weshalb geändert?

Klicken oder tippen Sie hier, um Text einzugeben.

Wie sah Ihr Alltagsleben vor Ort aus? (z.B. Wohnen, Einkaufen, Freizeit, Inklusion)

Ich habe mein Zimmer auf Uniplaces gefunden. Da findet man sehr schnell ein passendes Zimmer. Achte aber darauf, dass du in Uni Nähe bleibst. Ein Zimmer in der Nähe der Straße „Avinguda Blasco Ibanez“ passt immer. Blasco Ibanez ist die wichtigste Straße für ESIC Studentinnen. Die Uni und tausend andere Tätigkeiten befinden sich auf dieser einen Straße. Einkaufsmöglichkeiten gibt es wie Sand am Meer, es ist immer ein Mercadona oder Consum in 5-10 Minuten zu Fuß erreichbar. Ich kaufe immer bei Mercadona ein, weil es günstiger ist.

ERFAHRUNGSBERICHT AUSLANDSSEMESTER

Ich empfehle sehr in den ersten Monaten so viel es geht an den Strand zu fahren, von Blasco Ibanez ist der zu Fuß 20 Minuten entfernt und mit dem Fahrrad 10 Minuten.

Fahrräder gibt es hier an sog. Valenbisi Stationen ganz einfach zum Ausleihen. Dafür müsst ihr einfach in einen Tabaco shop gehen und nach einer Mobilis Karte für Fahrrad und Bus oder für Fahrrad und Metro fragen. Die Karte kostet einmalig 10€ und dann hast du automatisch 10 Bus- oder Metrofahrten frei, je nachdem für was du dich entscheidest. Diese Karte musst du dann auf der Valenbisi Website registrieren und einmalig 30€ zahlen, um die Valenbisi Fahrräder nutzen zu können. Für die erste halbe Stunde ist es kostenlos mit dem Fahrrad zu fahren, danach zahlst du den angegebenen Betrag. Wenn du das Fahrrad mal mehr als eine halbe Stunde brauchst, kannst du es einfach wieder an eine der unzähligen Stationen bringen, einrasten und dann wieder ausleihen. Ein Ausleihlimit gibt es nicht. Die Mobilis Karte ist dann 1 Jahr gültig. Manchmal sind die Stationen jedoch voll und du kannst dein Fahrrad nicht zurückgeben, manchmal läufst du aber auch zu einer Station und es gibt kein Fahrrad mehr, um das zu vermeiden, lade dir einfach die App „Valenbisi“ herunter, da hast du alle Stationen im Überblick und kannst deine meistbesuchten Stationen mit einem kleinen Herz versehen, dass du nicht ständig suchen musst.

Solltest du mal mit der Metro oder dem Bus fahren, empfehle ich einfach Google Maps zu benutzen. Dort wird alles sehr einfach und akkurat dargestellt, es ist fast unmöglich sich zu verfahren mit Google Maps.

Was sind gerade aktuelle Themen im Gastland und welche Möglichkeiten gibt es, sich gesellschaftlich zu engagieren?

Die Corona Pandemie beschäftigt die Menschen hier auch noch. Ich kann nur sagen, halte dich an die Maskenpflicht, und an den Abstand. Wenn draußen jeder um dich herum eine Maske trägt, dann solltest du dies auch tun, auch wenn es nicht explizit ausgeschrieben ist. In Räumen, so wie der Häuserblock, wird auch sehr darauf geachtet, dass man eine Maske trägt. Du wirst jetzt nicht doof angemacht, wenn du keine trägst, aber aus Respekt zu den Menschen in deinem Umfeld solltest du dich anpassen.

Gibt es sonst noch etwas, dass Sie gerne teilen möchten? (z.B. Anekdoten, Kritik, o. ä.)

Genieß die Zeit aber nimm dein Studium ernst. Ich sehe viele Menschen um mich herum, die zu viel entspannt haben und nun durch fast alle Prüfungen fallen. Wenn das passiert, musst


ERFAHRUNGSBERICHT AUSLANDSSEMESTER

du nochmal anreisen im Sommer. Also genieß die Zeit, geh aus etc. aber verlier dein Studium nicht aus den Augen.


3. Fotos

Abschließend können Sie an dieser Stelle nun Fotos gegebenenfalls mit Bildbeschreibung hochladen, die Ihren Auslandsaufenthalt gut visualisieren/verbildlichen/abbilden. Folgende Fragen können vorab helfen:


- Verstärkt das Foto möglicherweise Vorurteile oder Stereotypen über das Land?
- Haben Sie das konsensuelle Einverständnis der auf den Fotos abgebildeten Personen?
- „Ein Bild sagt mehr als tausend Worte!“ Was sagt Ihr Bild über das Land und Ihr Auslandssemester aus?




*Klicken oder tippen Sie hier,
um Text einzugeben.*




*Klicken oder tippen Sie hier,
um Text einzugeben.*




*Klicken oder tippen Sie hier,
um Text einzugeben.*




*Klicken oder tippen Sie hier,
um Text einzugeben.*




*Klicken oder tippen Sie hier,
um Text einzugeben.*



*Klicken oder tippen Sie hier,
um Text einzugeben.*



*Klicken oder tippen Sie hier,
um Text einzugeben.*



*Klicken oder tippen Sie hier,
um Text einzugeben.*

Vielen Dank für Ihre Mithilfe!